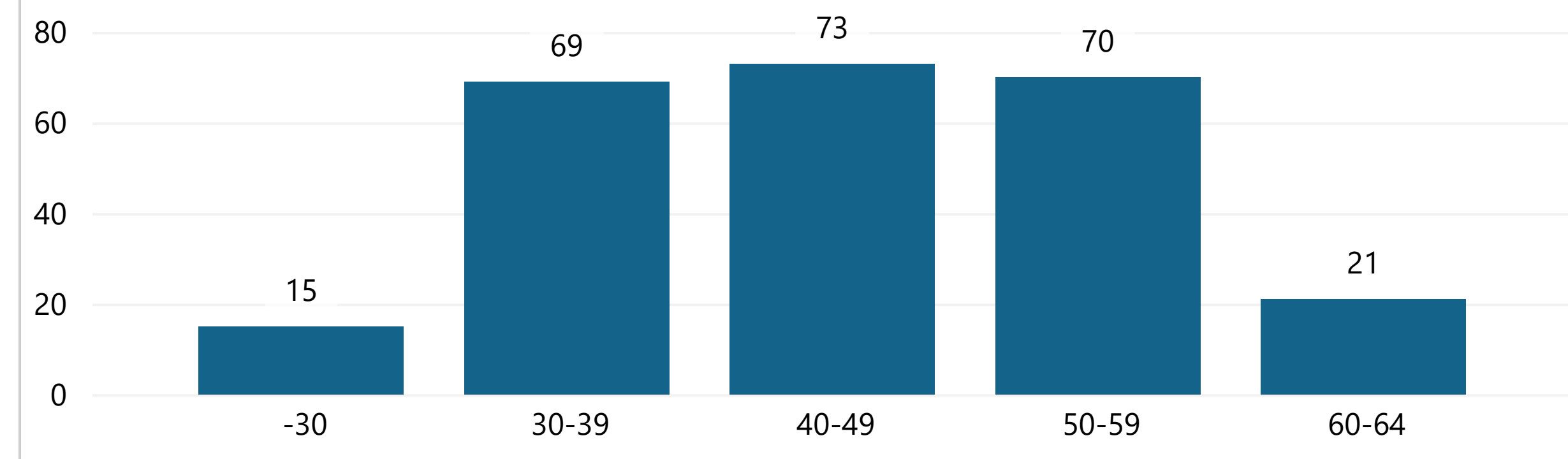




Henkilöstön määrä

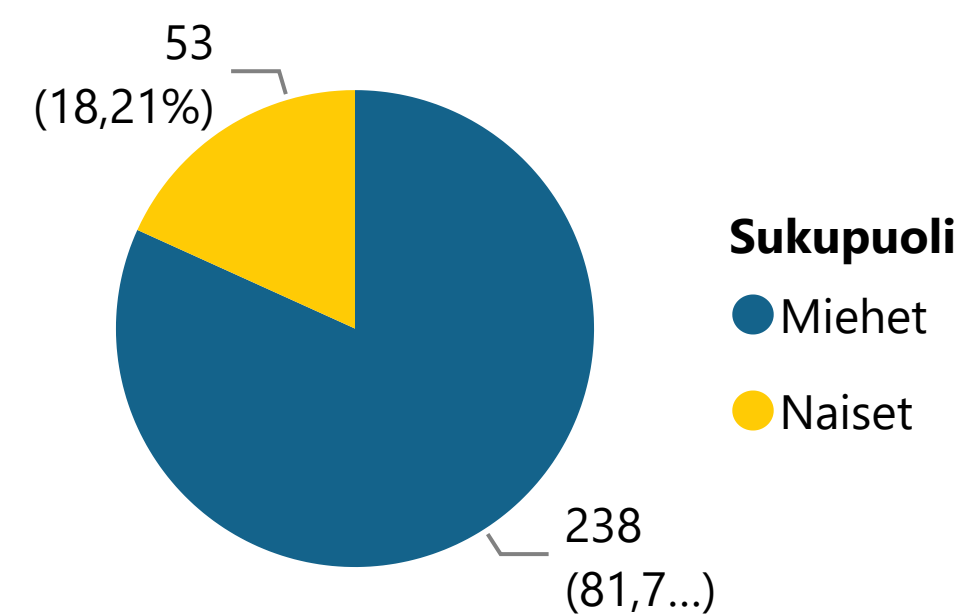
Palvelussuhdetyyppi	Lkm_toteuma	Lkm_edellinen vuosi	KS% Lkm_toteuma	KS% Lkm_edellinen vuosi	Lkm_tot_vs_ed vuosi (%)
<input type="checkbox"/> Muut määräaikaiset	43	43	14,78%	14,83%	0,00%
Miehet	30	26	10,31%	8,97%	15,38%
Naiset	13	17	4,47%	5,86%	-23,53%
<input type="checkbox"/> Sijaiset		1		0,34%	-100,00%
Miehet		1		0,34%	-100,00%
<input type="checkbox"/> Vakituiset	248	246	85,22%	84,83%	0,81%
Miehet	208	209	71,48%	72,07%	-0,48%
Naiset	40	37	13,75%	12,76%	8,11%
Yhteensä	291	290	100,00%	100,00%	0,34%

Vakituisen henkilöstön määrä

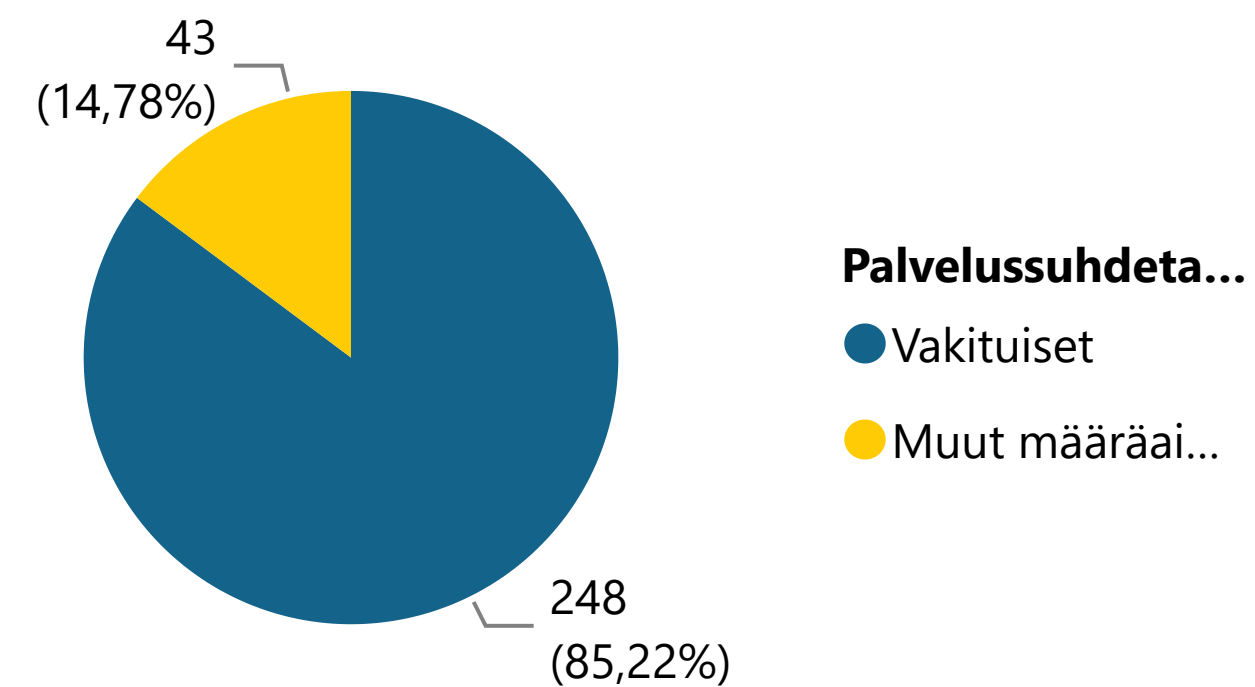


Sukupuoli	Miehet		Naiset		Yhteensä	
	Lkm_toteuma	Lkm_edellinen vuosi	Lkm_toteuma	Lkm_edellinen vuosi	Lkm_toteuma	Lkm_edellinen vuosi
<input type="checkbox"/> -30	20	20	14	12	34	32
<input type="checkbox"/> 30-39	69	67	17	19	86	86
<input type="checkbox"/> 40-49	67	67	12	14	79	81
<input type="checkbox"/> 50-59	63	66	8	7	71	73
<input type="checkbox"/> 60-64	19	15	2	2	21	17
<input type="checkbox"/> 65-69		1				1
Yhteensä	238	236	53	54	291	290

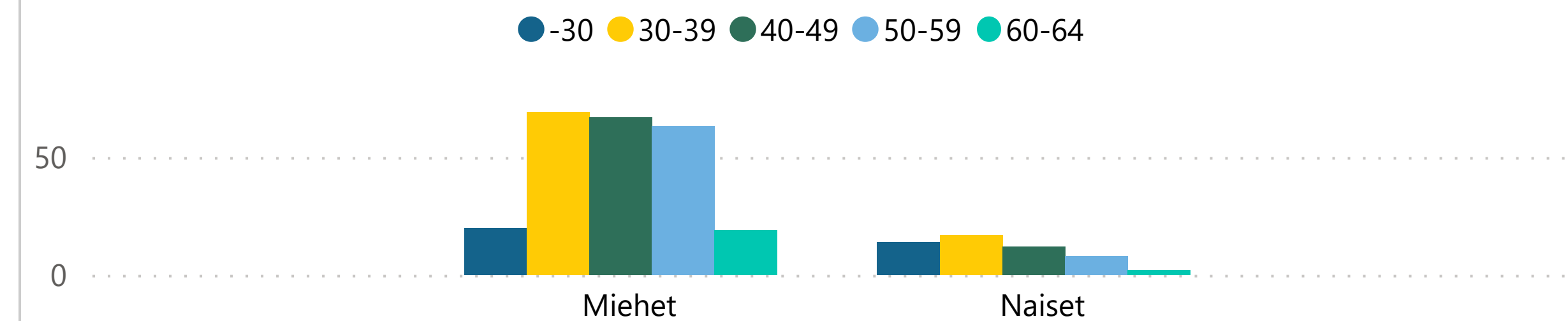
Henkilöstön määrä sukupuolen mukaan



Henkilöstön määrä palvelussuhdetyypin mukaan



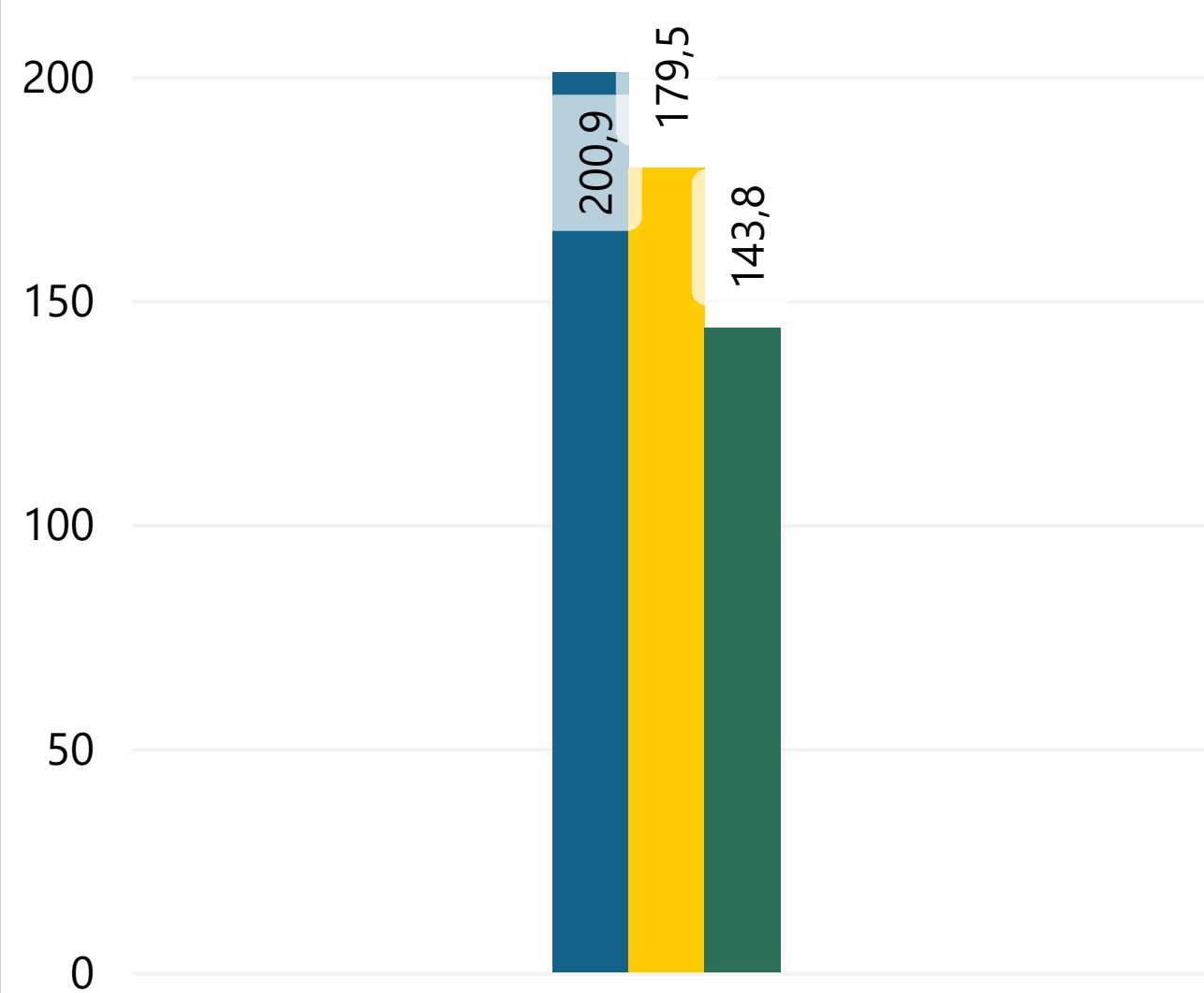
Henkilöstön määrä ikäluokittain ja sukupuolittain





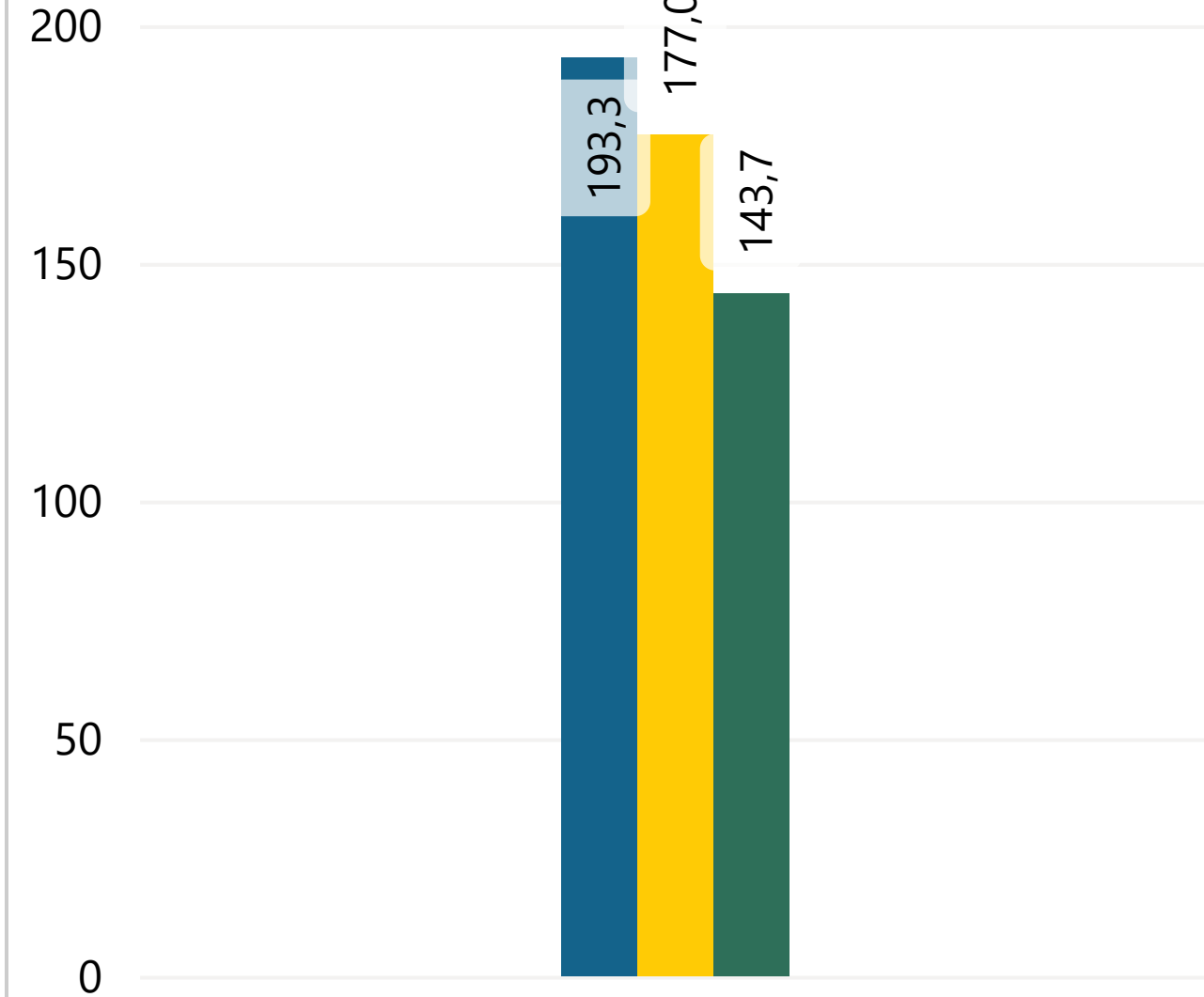
Henkilötyövuosien määrä kum.

● HTV1_tot_kum ● HTV2_tot_kum ● HTV3_tot_kum



Henkilötyövuosien määrä ed. vuosi kum.

● HTV1_ed_vuosi_kum ● HTV2_ed_vuosi_kum ● HTV3_ed_vuosi_kum



KUMULATIIVISET HTV1 arvot ja sen muutokset

HTV1_tot_kum	HTV1_ed_vuosi_kum	HTV1_tot_kum_vs_ed_vuosi_kum (lkm)	HTV1_tot_kum_vs_ed_vuosi_kum (%)
200,9	193,3	7,5	3,9%

KUMULATIIVISET HTV2 arvot ja sen muutokset

HTV2_tot_kum	HTV2_ed_vuosi_kum	HTV2_tot_kum_vs_ed_vuosi_kum (lkm)	HTV2_tot_kum_vs_ed_vuosi_kum (%)
179,5	177,0	2,5	1,4%

KUMULATIIVISET HTV3 arvot ja sen muutokset

HTV3_tot_kum	HTV3_ed_vuosi_kum	HTV3_tot_kum_vs_ed_vuosi_kum (lkm)	HTV3_tot_kum_vs_ed_vuosi_kum (%)
143,8	143,7	0,1	0,1%

HTV1, HTV2 ja HTV3 kuukausittain

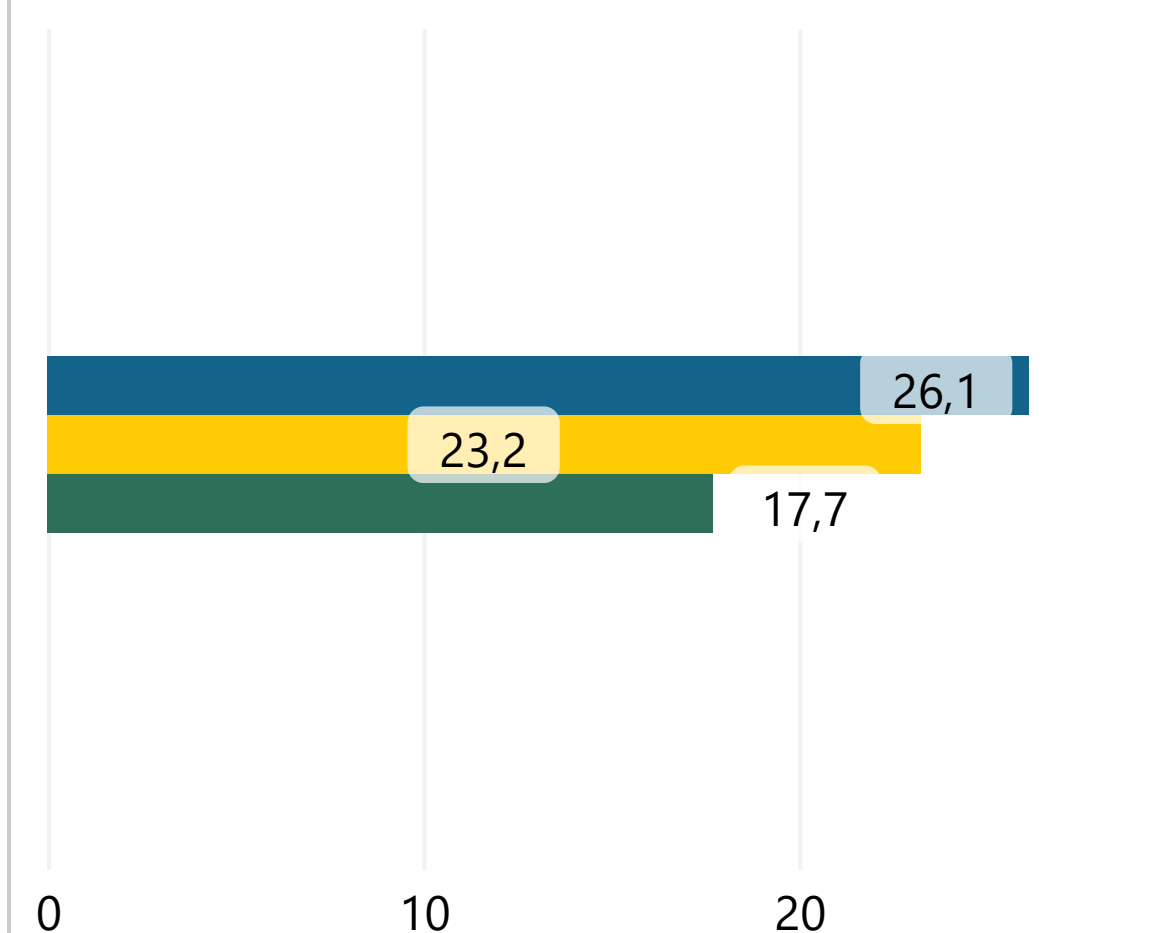
Kk	HTV1_tot	HTV2_tot	HTV3_tot
1	25,0	22,2	19,3
2	22,6	20,3	16,7
3	25,0	22,2	18,8
4	24,0	21,5	17,7
5	25,9	23,3	18,9
6	25,7	23,1	17,9
7	26,4	23,6	16,8
8	26,1	23,2	17,7
Yhteensä	200,9	179,5	143,8

HTV1, HTV2 ja HTV3 kuukausittain ed vuosi

Kk	* HTV1_edv	* HTV2_edv	* HTV3_edv
1	23,9	21,7	18,9
2	21,3	19,4	16,6
3	23,8	21,8	18,2
4	23,1	21,2	18,0
5	24,8	22,9	19,2
6	25,0	23,1	18,0
7	26,0	23,7	17,0
8	25,5	23,2	17,7
Yhteensä	193,3	177,0	143,7

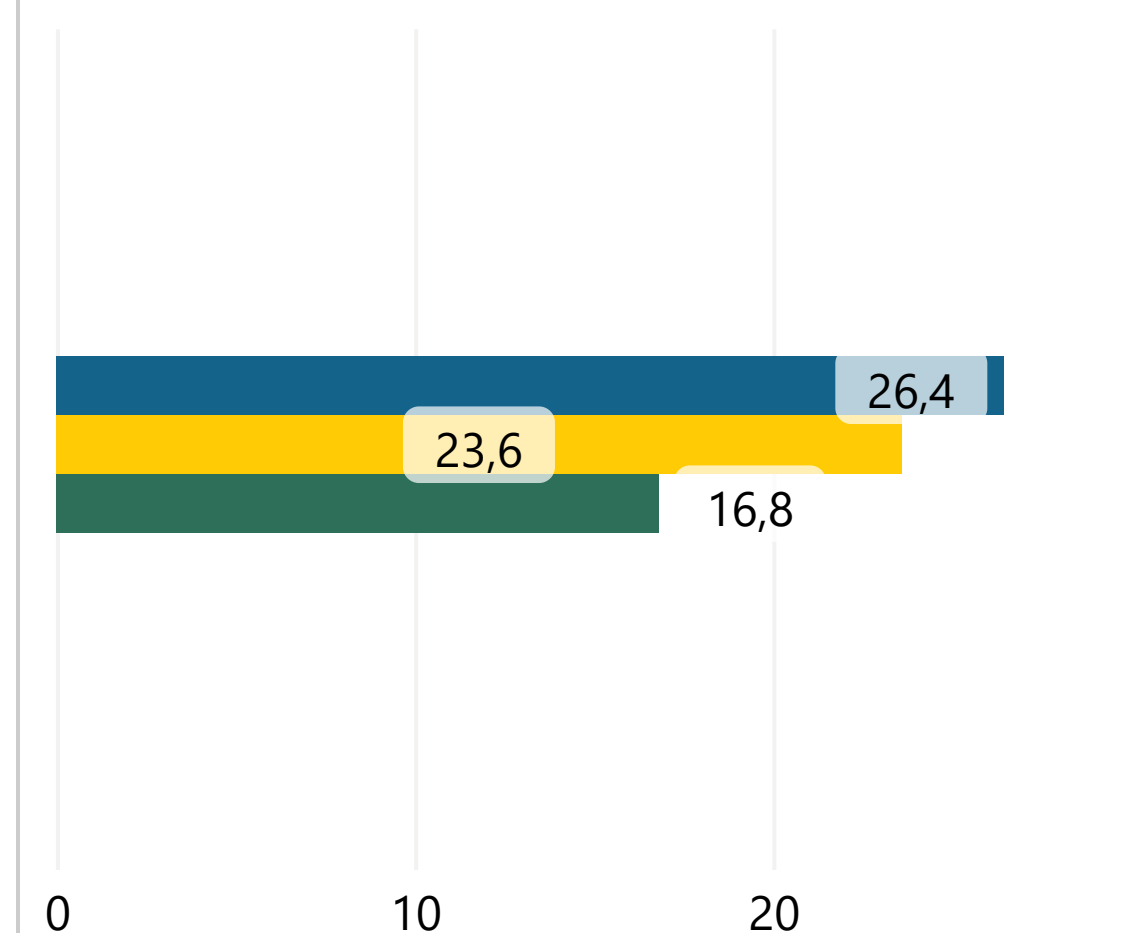
HTV1, HTV2 ja HTV3 /kk

● HTV1_tot ● HTV2_tot ● HTV3_tot



HTV1, HTV2 ja HTV3 /ed kk

● HTV1_ed_kk ● HTV2_ed_kk ● HTV3_ed_kk

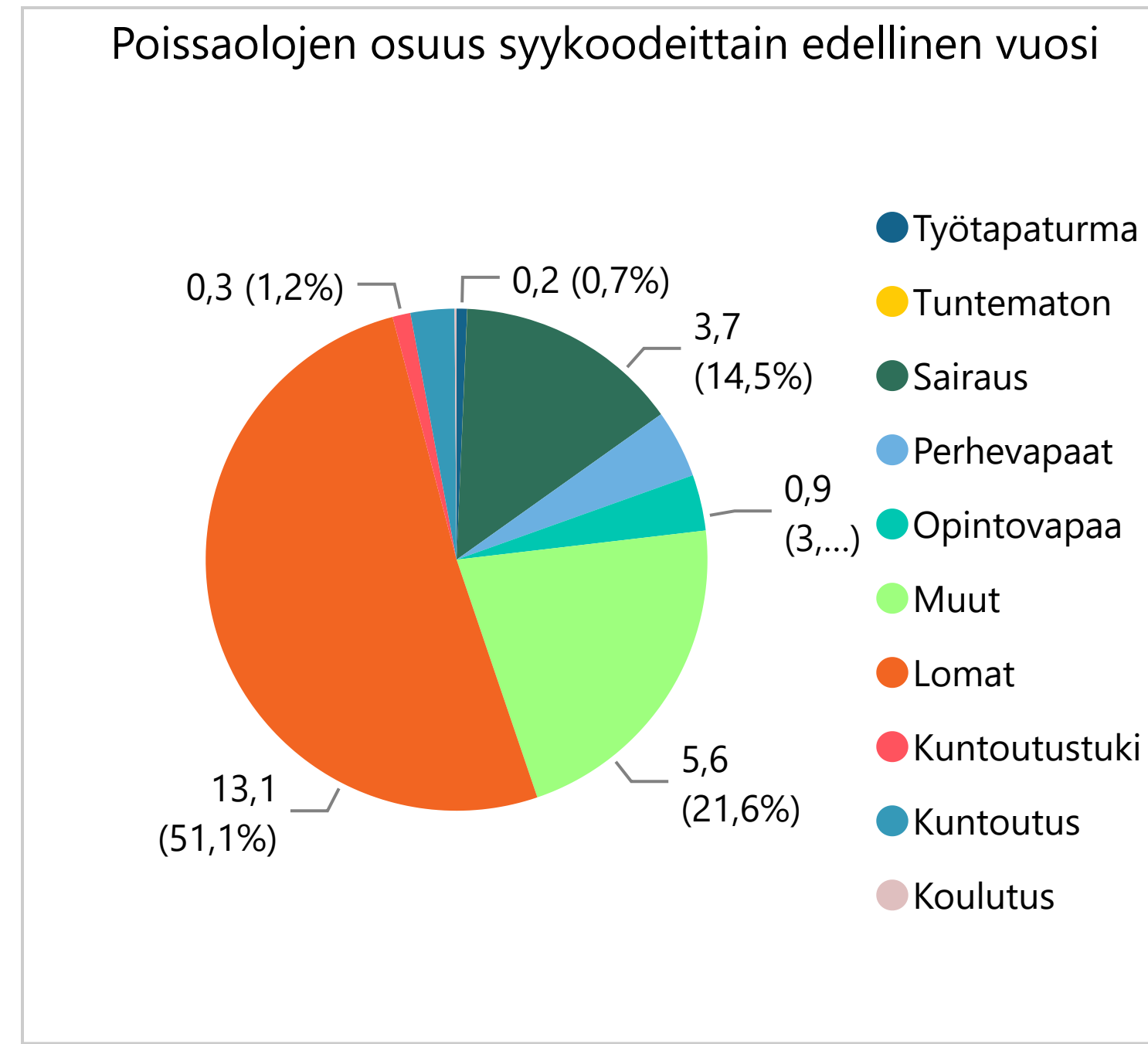
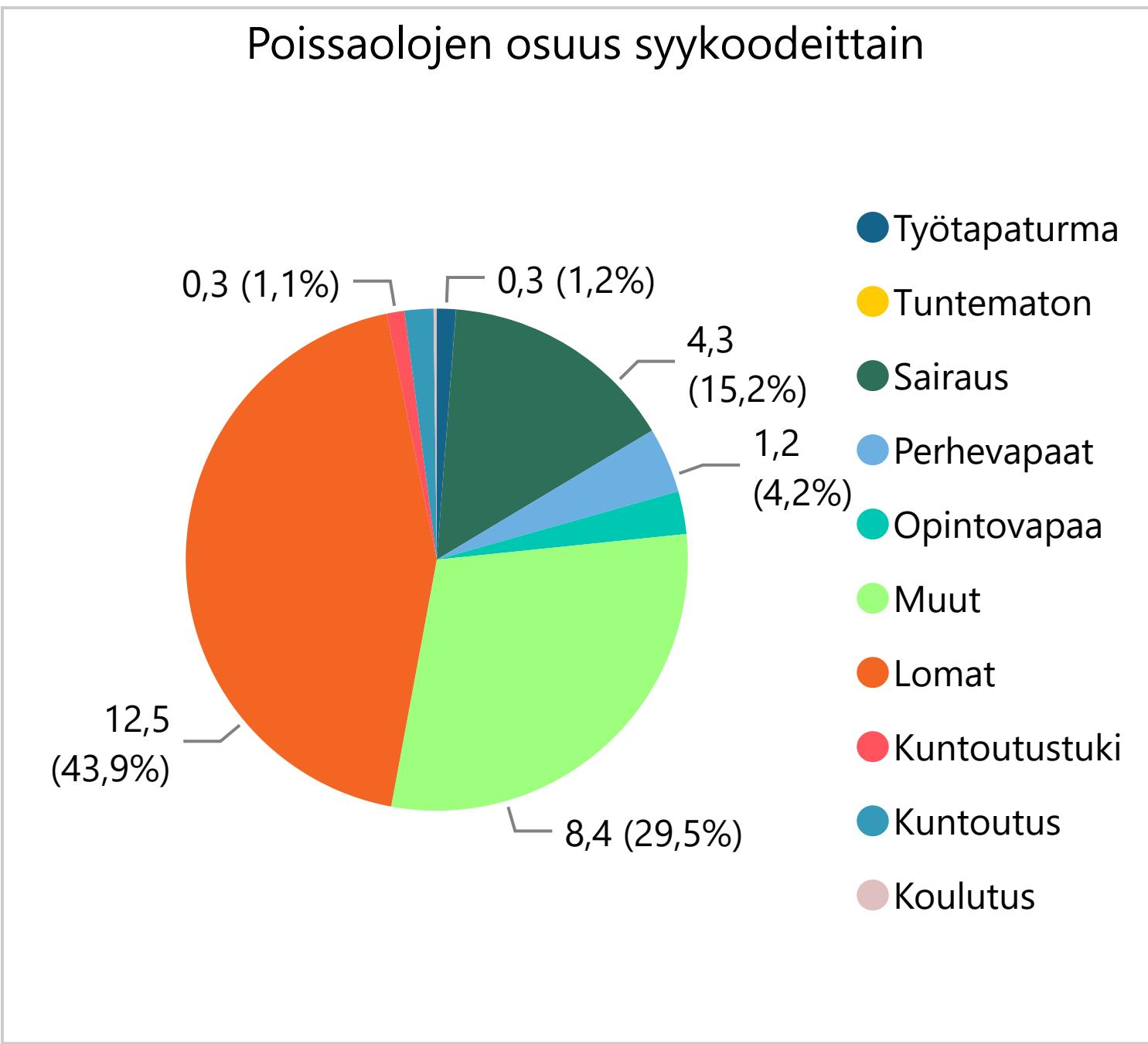




KP-taso 3	HTV1_tot_ku m	HTV1_ed_vuosi _kum	HTV1_tot_ku m_vs_ed vuosi_kum (lkm)	HTV1_tot_k um_vs_ed vuosi_kum (%)	HTV2_tot_ku m	HTV2_ed_vu osi_kum	HTV2_tot_ku m_vs_ed vuosi_kum (lkm)	HTV2_tot_ku m_vs_ed vuosi_kum (%)	HTV3_tot_ku m	HTV3_ed_vu osi_kum	HTV3_tot_ku m_vs_ed vuosi_kum (lkm)	HTV3_tot_k um_vs_ed vuosi_kum (%)
⊕ 141600 Varsinainen pelastustoimi	147,3	142,3	5,0	3,5%	130,0	131,2	-1,1	-0,9%	104,3	106,5	-2,3	-2,1%
⊕ 141610 SPEL Ensihoitotoiminta	53,6	51,0	2,6	5,1%	49,5	45,8	3,7	8,1%	39,5	37,1	2,4	6,4%
Yhteensä	200,9	193,3	7,5	3,9%	179,5	177,0	2,5	1,4%	143,8	143,7	0,1	0,1%



<p>71,59 * Tehty työ %</p>	<p>74,32 * Tehty työ % ed vuosi</p>	<p>-2.74% * Tehty työ % muutos</p>
---------------------------------------	--	---



Poissaolosyytaso 1	* Poissaolojen osuus työajasta	* Poissaolojen osuus työajasta ed vuosi	* Poissaolojen osuuden muutos
Lomat	12,5	13,1	-0,7
Muut	8,4	5,6	2,8
Sairaus	4,3	3,7	0,6
Perhevapaat	1,2	1,1	0,1
Opintovapaa	0,8	0,9	-0,1
Kuntoutus	0,5	0,7	-0,2
Työtapaturma	0,3	0,2	0,2
Kuntoutustuki	0,3	0,3	0,0
Koulutus	0,1	0,0	0,0
Tuntematon	0,0	0,0	0,0
Yhteensä	28,4	25,7	2,7

